




ТАЙКА

Колеруемые перламутровые краски и лазури



Творите, вдохновляйтесь вместе с Tikkurila **и у Вас получится**

Вы – давний поклонник богатого и пышного стиля в интерьере? Или же Вас больше интересует создание интерьера с более сдержанными и утонченными деталями?

Независимо от того, приверженцем какого из этих двух стилей Вы являетесь, а может Вам нравится совсем другое, компания Tikkurila разработала именно для Вас продукцию тысячи возможностей – перламутровые краски и лазури Тайка. Вместе с материалами Тайка Вы сможете легко осуществить удивительные изменения в своем доме: привнести в интерьер загадочную атмосферу экзотического Востока или выделить, подчеркнуть блеском, отдельные детали интерьера.

Краску Тайка можно использовать также и при декоративной окраске. Оцените, например, контраст матовой стены и блестящего рисунка. И не бойтесь перейти от слова к делу: вся продукция Тайка – водорастворяемая и экономичная.

Познакомьтесь с советами, которые даны в этом справочнике, и вдохновитесь на создание в своем доме неповторимой атмосферы. Делайте чудеса вместе с Тайка!

ТАЙКА СОЗДАЕТ ТЫСЯЧУ И ОДНО НАСТРОЕНИЕ! МАТЕРИАЛЫ СЕМЕЙСТВА ТАЙКА.....	4
ТВОРИТЕ ВОЛШЕБСТВО	7
ПОДЧЕРКНИТЕ СВОЙ СТИЛЬ	8
РАССЧИТАННЫЙ УСПЕХ	11
НА УЖИНЕ У СНЕЖНОЙ КОРОЛЕВЫ	12
КАТАЛОГ ЦВЕТОВ ПЕРЛАМУТРОВЫХ КРАСОК И ЛАЗУРЕЙ ТАЙКА	14
МЕТАЛЛИЧЕСКАЯ ГАРМОНИЯ	17
ДОМ, КАК ЖЕМЧУЖНАЯ РАКУШКА	18
ОСВЕЖИТЕ И ОБНОВИТЕ	20
ПРИПРАВЛЯЙТЕ В МЕРУ	23
ПРИРУЧАЙТЕ НЕЖНО	24
ИНСТРУКЦИИ ПО ОКРАСКЕ	26



Тайка создает тысячу и одно настроение!



Цвет и свет – вместе навеки. Однако, редко они соединяются так пленительно и загадочно, как в перламутровых красках и лазурях Тайка компании Tikkurila: свет, как будто, находится в плену у цвета, являясь его неотъемлемой частью.

Способности красок и лазурей Тайка творить в любом пространстве волшебство, с которым невозможно столкнуться в будничной жизни: захватывающее дух ощущение, напоминание о сказке, грезы, новые измерения – неограничены. Обратите внимание, что эффект материалов Тайка наилучше проявляется, когда его можно подчеркнуть специальным освещением.

Колеруемые перламутровые краски Тайка – это укрывистые краски насыщенных цветов с блеском благородного металла, превращающие Ваш дом в произведение искусства. Металлический блеск, проявляясь в различных цветах, как по мановению волшебной палочки раскрывает спрятанное в буденных вещах благородство. Перламутровые краски Тайка подходят как для окраски мебели, так и для создания декоративных эффектов на стенах.

Колеруемые перламутровые лазури Тайка – это полупрозрачные лазури с воздушным эффектом. С их помощью Вы в одно мгновение придадите поверхности стен нежность, а деталям интерьера – изысканность, меняющиеся в зависимости от освещения и угла зрения. Так как перламутровые лазури полупрозрачные, на конечный результат всегда влияет цвет фона. Более спокойная поверхность получается, если цвет фона максимально близок к цвету лазури.

Краски и лазури Тайка на основе серебристого базиса колеруются в яркие, жемчужные цвета, а на золотистой основе – в теплые, пряные цвета.

Двухцветная перламутровая лазурь Тайка – это полупрозрачная специальная лазурь, с помощью которой достигается двухцветный золотисто-серебристый перламутровый эффект. При хорошем освещении ее уникальность становится еще более очевидной, так как декорированная поверхность меняет цвет в зависимости от смены угла зрения. Применяйте двухцветную перламутровую лазурь Тайка для финишной обработки поверхностей, покрытых акрилатными красками Tikkurila, например, интерьерной краской Гармония. Обратите внимание, что цвет фона под лазурью оказывает решающее влияние на конечный цвет поверхности.

Выбирайте на свой вкус цвет и настроение по каталогу цветов перламутровых красок и лазурей Тайка, который находится на центральном развороте данного справочника.

Конечный результат зависит в большой степени также от качественных инструментов, поэтому их выбору следует уделять большое внимание. Советы по выбору рабочих инструментов Вы найдете на этикетке банки и на нашем интернет-сайте.



Способы нанесения разделены по степеням трудности:

I

Поверхности, которые легко воспроизвести.

II

Более сложные поверхности, которые может выполнить маляр-любитель, имеющий опыт и навыки окраски.

III

Чтобы воспроизвести эти поверхности, рекомендуем обратиться за помощью к профессиональному маляру. Эта задача под силу и непрофессионалу, если у него есть большой опыт работы с краской и глаз художника.



Разгадка тайны

Матовый зеленый цвет в сочетании с перламутровым блеском создает доставляющий удовольствие и завораживающий конечный результат. Замысловатые иероглифы на стене как загадка для археологии будущего – полны смысла, который необходимо правильно разгадать.



Стены: перламутровая краска Тайка, цвет 2070 Марс. Шаблонный рисунок: интерьерная краска Гармония, цвет M457.



ТВОРИТЕ ВОЛШЕБСТВО

Интересный рисунок шаблоном Оазис нанесен совершенно матовой интерьерной краской Гармония на блестящую поверхность, покрытую перламутровой краской Тайка.



Стена на заднем плане: перламутровая краска Тайка, золотистый базис. Стена на переднем плане: мелкозернистое покрытие Тунто, белый базис и перламутровая лазурь Тайка, серебристый базис.

ПОДЧЕРКНИТЕ СВОЙ СТИЛЬ

Роскошное декорирование стены произведено вертикальными и горизонтальными движениями кистью по нанесенной валиком перламутровой краске Тайка. Утонченный эффект на поверхности создан декорированием ее мелкозернистым структурным покрытием Тунто шпателем. Сверху нанесены два слоя перламутровой лазури Тайка для придания перламутрового блеска.



Стены: интерьерная краска Гармония, цвет Y438 и перламутровая лазурь Тайка, цвет 2080 Лариса. Стул: перламутровая краска Тайка, серебристый базис. Шкафчики: перламутровая краска Тайка, серебристый базис и цвет 2073 Луна.

РАССЧИТАННЫЙ УСПЕХ

Стена окрашена интерьерной краской Гармония, поверх которой валиком нанесена перламутровая лазурь Тайка. Для того, чтобы получить такие симпатичные полоски, перед нанесением лазури необходимо наклеить на поверхность стен малярную ленту. Шкафчики и стул окрашены перламутровыми красками Тайка.



Стены: интерьерная краска Гармония, белый базис, перламутровая лазурь Тайка, серебристый базис и мелкозернистое структурное покрытие Тунто, белый базис.

НА УЖИНЕ У СНЕЖНОЙ КОРОЛЕВЫ

Захватывающая дух гармония, созданная только одним цветом, родилась, используя деликатно сочетание света, тени и полупрозрачных материалов. На поверхность, окрашенную интерьерной краской Гармония, нанесли перламутровую лазурь Тайка, а после высыхания наклеили малярную ленту. Нанесенное поверх малярной ленты мелкозернистое структурное покрытие Тунто декорировали жесткой щеткой. Перламутровая лазурь остается видной на полосках после снятия ленты.



ПЕРЛАМУТРОВЫЕ КРАСКИ ТАЙКА



Перламутровая кроющая краска Тайка применяется для создания декоративных эффектов на стенах внутренних помещений и мебели, а также для придания блеска предметам интерьера.

Серебристый базис НМ

Золотистый базис КМ

2071 Сатурн НМ

2073 Луна НМ

2079 Сол КМ

2072 Нептун НМ

2076 Меркурий НМ

2091 Медь КМ

2075 Юпитер НМ

2074 Венера НМ

2078 Терра КМ

2077 Уран НМ

2070 Марс КМ

Цвета настолько близки к оригинальным, насколько позволяет техника воспроизведения цвета. Выкраски изготовлены красками и пигментными пастами компании Tikkurila. Гарантируем точность попадания в цвет только при использовании красок Tikkurila. Освещение, а также блеск и шероховатость поверхности влияют на восприятие цвета. Выбирайте цвет всегда при том освещении, в котором будет находиться окрашенная поверхность.

ПЕРЛАМУТРОВЫЕ ЛАЗУРИ ТАЙКА

Полупрозрачная перламутровая лазурь Тайка применяется для создания декоративных эффектов на поверхностях стен, окрашенных акрилатными красками Tikkurila. Для достижения максимально гармоничного результата используйте в качестве фона цвет, близкий к цвету лазури.



*Золотистый базис KL
Цвет фона X393*

*Серебристый базис HL
Цвет фона J497*

*Золотисто-серебристая двухцветная перламутровая лазурь
Цвет фона H495*

*2089 Миранда KL
Цвет фона X311*

*2083 Бианка HL
Цвет фона Y401*

Двухцветная перламутровая лазурь Тайка меняет цвет в зависимости от угла зрения. Эффект блеска зависит от освещения, поэтому его выбору следует уделить большое внимание.

*2090 Корделия KL
Цвет фона K408*

*2086 Елена HL
Цвет фона G476*

*2081 Офелия HL
Цвет фона X452*

*2088 Диона KL
Цвет фона X401*

*2084 Пандора HL
Цвет фона X336*


*2082 Лариса HL
Цвет фона Y438*

*2080 Белинда KL
Цвет фона M457*

*2087 Титания HL
Цвет фона M497*

*2085 Леда HL
Цвет фона X431*

Внимание! Цвет фона – рекомендуемый.





Стены: перламутровая краска Тайка, цвет 2077 Уран. Шаблонный рисунок: перламутровая краска Тайка, серебристый базис.

МЕТАЛЛИЧЕСКАЯ ГАРМОНИЯ

Легендарные богатства пещер загадочно мерцают на сером металлическом фоне, который освещают солнечным светом золотистые подушки, а шаблонный рисунок завораживает и настраивает на размышления. Поверхность стены оживили, нанеся валиком перламутровую краску Тайка, а затем декорировали ее широкой кистью движениями крест-накрест.



III

Стена на заднем плане: интерьерная краска Гармония, цвет F435. Стена на переднем плане: перламутровая краска Тайка, цвет 2075 Юпитер. Стул: перламутровая краска Тайка, цвет 2076 Меркурий. Стол: перламутровая краска Тайка, серебристый базис. Шаблонный рисунок: интерьерная краска Гармония, цвет X431.

ДОМ, КАК ЖЕМЧУЖНАЯ РАКУШКА

В своем доме можно уединиться, как жемчужина в ракушке. На поверхность стены нанесена валиком перламутровая краска Тайка. Спокойный рисунок нанесен с помощью шаблона, используя интерьерную краску Гармония. Стул окрашен в жемчужный блестящий цвет перламутровой краской Тайка. Поверхности стола придали серебристый цвет, окрасив его перламутровой краской Тайка.



Цвета ориентировочные, проверьте цвет по цветовой карте от производителя.



Стены: интерьерная краска Гармония, цвет Х452 и перламутровая лазурь Тайка, цвет 2081 Офелия. Шаблонный рисунок: интерьерная краска Гармония, цвет Х452. Коробка: перламутровая краска Тайка, цвет 2071 Сатурн.


ОСВЕЖИТЕ И ОБНОВИТЕ

Поверхность стены окрашена интерьерной краской Гармония, затем валиком нанесена перламутровая лазурь Тайка. Поверхность лазури декорирована кистью движениями крест-накрест. Изящный шаблонный рисунок выполнен интерьерной краской Гармония. Небольшой деревянный ящик окрашен перламутровой краской Тайка.

Стены: интерьерная краска Гармония, цвет F456 и перламутровая лазурь Тайка, цвет 2083 Бианка.

ПРИПРАВЛЯЙТЕ В МЕРУ

Стена загрунтована интерьерной краской Гармония. Спокойный рисунок квадратов создан с помощью малярной ленты и перламутровой лазури Тайка. Нанесенная валиком лазурь декорирована кистью: каждый первый квадрат вертикальными, а каждый второй – горизонтальными движениями.



Стены: перламутровая краска Тайка, цвет 2079 Сол.

ПРИРУЧАЙТЕ НЕЖНО

Кроющую перламутровую краску Тайка нанесли на стену валиком крест-накрест. Теплый, простой, но в то же время стильный фон смотрится, как единое целое с мебелью черно-белого цвета в стиле модерн. Блестящая золотом стена, кожаное кресло и графические контрасты привносят в интерьер дыхание саванны.

Поклонение солнцу

Там, где вечер наступает быстро и острые тени рассекают воздух, солнечное тепло не покидает жилище даже тогда, когда перестает пылать зарево на горизонте. Лелейте свое собственное солнце, в своем доме!



ТВОРИТЕ ВОЛШЕБСТВО



Интерьерная краска Гармония, цвет М457, перламутровая краска Тайка, цвет 2070 Марс, шаблон Оазис

1. Окрасьте поверхность интерьерной краской Гармония.
2. Нанесите на высохшую поверхность валиком перламутровую краску Тайка.
3. Прикрепите шаблон с помощью малярной ленты или спрей-клея на высохшую поверхность.
4. Нанесите на шаблон интерьерную краску Гармония с помощью тампона. **Внимание! Окраска валиком гладкой поверхности краской Тайка – достаточно сложный процесс.**



ПОДЧЕРКНИТЕ СВОЙ СТИЛЬ



Интерьерная краска Гармония, цвет Х393, перламутровая краска Тайка, золотистый базис

1. Окрасьте поверхность интерьерной краской Гармония.
2. Нанесите на высохшую поверхность валиком перламутровую краску Тайка.
3. Незамедлительно декорируйте поверхность кистью вертикальными и горизонтальными движениями. При необходимости, повторите обработку.



РАССЧИТАННЫЙ УСПЕХ




Интерьерная краска Гармония, цвет Y438, перламутровая лазурь Тайка, цвет 2082 Лариса

1. Окрасьте поверхность интерьерной краской Гармония.
2. Наклейте на высохшую поверхность полоски тонкой малярной ленты в вертикальном направлении с небольшим изгибом.
3. Нанесите перламутровую лазурь Тайка валиком в два слоя, давая поверхности просохнуть между нанесением слоев.
4. Сразу после окончания работы удалите малярную ленту.



НА УЖИНЕ У СНЕЖНОЙ КОРОЛЕВЫ



Интерьерная краска Гармония, белый базис, мелкозернистое структурное покрытие Тунто, белый базис, перламутровая лазурь Тайка, серебристый базис

1. Окрасьте поверхность интерьерной краской Гармония.
2. Нанесите на высохшую поверхность валиком перламутровую лазурь Тайка.
3. Наклейте на высохшую поверхность малярную ленту крест-накрест.
4. Нанесите валиком с длинным ворсом мелкозернистое покрытие Тунто.
5. Незамедлительно декорируйте поверхность жесткой щеткой.
6. Сразу после окончания работы удалите малярную ленту.



МЕТАЛЛИЧЕСКАЯ ГАРМОНИЯ



Интерьерная краска Гармония, цвет М497, перламутровая краска Тайка, цвет 2077 Уран, образец шаблона на интернет-сайте www.tikkurila.ru

1. Окрасьте поверхность интерьерной краской Гармония.
2. Нанесите на высохшую поверхность валиком перламутровую краску Тайка.
3. Декорируйте незамедлительно покрашенную краской Тайка поверхность кистью крест-накрест. При необходимости, повторите обработку.

ДОМ, КАК ЖЕМЧУЖНАЯ РАКУШКА




Интерьерная краска Гармония, цвет Х431, перламутровая краска Тайка, цвет 2075 Юпитер, образец шаблона на интернет-сайте www.tikkurila.ru

1. Окрасьте поверхность интерьерной краской Гармония.
2. Нанесите на высохшую поверхность валиком перламутровую краску Тайка.
3. Прикрепите шаблон с помощью малярной ленты или спрей-клея на высохшую поверхность.
4. Нанесите на шаблон интерьерную краску Гармония с помощью тампона. **Внимание! Окраска валиком гладкой поверхности краской Тайка – достаточно сложный процесс.**



ОСВЕЖИТЕ И ОБНОВИТЕ



Интерьерная краска Гармония, цвет Х452, перламутровая лазурь Тайка, цвет 2081 Офелия, образец шаблона на интернет-сайте www.tikkurila.ru

1. Окрасьте поверхность интерьерной краской Гармония.
2. Нанесите на высохшую поверхность валиком перламутровую лазурь Тайка.
3. Незамедлительно декорируйте мокрую поверхность кистью крест-накрест.
4. Прикрепите шаблон с помощью малярной ленты или спрей-клея на высохшую поверхность.
5. Нанесите на шаблон интерьерную краску Гармония с помощью тампона.



ПРИПРАВЛЯЙТЕ В МЕРУ



- Интерьерная краска Гармония, цвет F456, перламутровая лазурь Тайка, цвет 2083 Бианка
1. Окрасьте поверхность интерьерной краской Гармония и дайте высохнуть.
 2. Разметьте стену и ограничьте каждый второй квадрат малярной лентой.
 3. Нанесите перламутровую лазурь Тайка валиком на поверхность.
 4. Декорируйте мокрую поверхность незамедлительно кистью движениями в одном направлении.
 5. Удалите малярную ленту и дайте поверхности высохнуть.
 6. Ограничьте остальные квадраты и декорируйте их перпендикулярными к уже окрашенным квадратам движениями.



ПРИРУЧАЙТЕ НЕЖНО



- Интерьерная краска Гармония, цвет Х311, перламутровая краска Тайка, цвет 2079 Сол
1. Окрасьте поверхность интерьерной краской Гармония.
 2. Нанесите на высохшую поверхность валиком перламутровую краску Тайка крест-накрест. При необходимости, повторите обработку.



Идеи и советы по применению материалов Тайка можно найти на интернет-сайте www.tikkurila.ru

ТАЙКА

Колеруемые перламутровые краски и лазури

ООО Тиккурила
Россия, 195112, Санкт-Петербург
Уткин пр., 15, лит. Н
тел. (812) 326 9212
факс (812) 326 9212
e-mail: sales@tikkurila-spb.ru
www.tikkurila.ru

ООО Тиккурила
Россия, 141000, Мо, Мытищи
ул. Воронина, вл. 5, стр. 1
тел. (495) 225 8812
факс (495) 225 8813
e-mail: moscow.office@tikkurila.com
www.tikkurila.ru

ООО Тиккурила
Россия, 630055, Новосибирск
ул. М. Джалиля, 11, офис 603
тел./факс (383) 333 0205,
330 1410, 332 8141
e-mail: tikkurila_s@mail.nsk.ru
www.tikkurila.ru

ТОВ Тиккурила
Украина, 04073, Киев
Московский пр., 9, корп. 6
тел. +380 44 391 5960
факс +380 44 391 5965
e-mail: info.ua@tikkurila.com
www.tikkurila.ua

ИП Тиккурила
Р. Беларусь, 220036, Минск
пр. Дзержинского, д. 5, офис 4402
тел. +375 17 328 1868
факс +375 17 328 1865
e-mail: belarus.office@tikkurila.com

ТОО Тиккурила
Казахстан, 050062, Алматы
ул. Маречека, 16
тел. +7 727 333 5888
факс +7 727 333 7238
e-mail: info.kz@tikkurila.com

Tikkurila Oyj
P.O.Box 53
FI-01301 Vantaa, Finland
tel. +358 9 857 71
fax +358 9 8577 6922
info.ru@tikkurila.com
www.tikkurila.ru



810430 IMES TAIKUO
AVAILON

ГОРЯЧАЯ ЛИНИЯ КОНСУЛЬТАЦИИ В РОССИИ

тел. 8-800-100-07-70 (звонок по России бесплатный)

